

WŹCH W POLSCE W LICZBACH



Informacja przygotowana na podstawie ankiet wypełnionych podczas zbierania danych dla Rady Wykonawczej Wspólnoty Światowej przed Zgromadzeniem Światowym w Libanie w 2013 r.

(W statystykach brakuje danych z Torunia, skąd nie nadeszły wypełnione ankiety a jedynie ogólna informacja o liczbie kobiet i mężczyzn. Brakuje też informacji o jednej prewspólnocie w Poznaniu.)

DANE OGÓLNE

		liczba	%
osoby na liście	razem	459	100%
	liczba kobiet	355	77%
	liczba mężczyzn	104	23%
liczba osób we wspólnotach*	razem	356	100%
	liczba kobiet	272	76%
	liczba mężczyzn	84	24%
liczba osób w prewspólnotach*	razem	79	100%
	liczba kobiet	64	81%
	liczba mężczyzn	15	19%
liczba członków*	razem	396	100%
	liczba kobiet	304	77%
	liczba mężczyzn	92	23%
liczba kandydatów*	razem	28	100%
	liczba kobiet	25	89%
	liczba mężczyzn	3	11%
liczba sympatyków*	razem	10	100%
	liczba kobiet	6	60%
	liczba mężczyzn	4	40%
osoba zawieszona	liczba kobiet	1	

* Bez Torunia

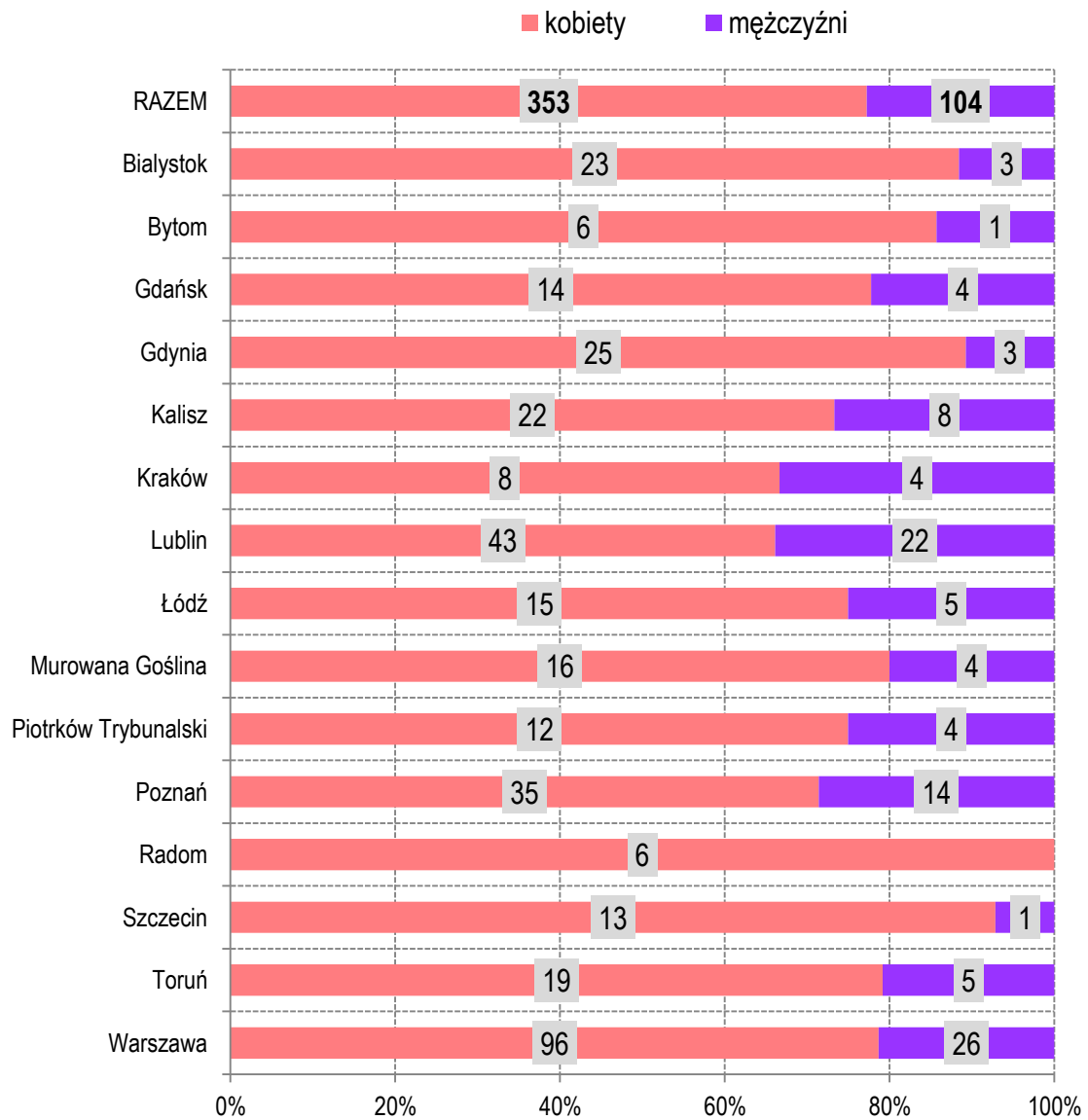
WZCh w Polsce składa się obecnie z 13 wspólnot lokalnych, przy czym wspólnota Trójmiejska grupuje wspólnoty z Gdańska i Gdyni, a Poznańska z Poznania i Murowanej Gośliny. Ogółem spotyka się **55 grup, w tym 10 prewspólnot**. W tabeli poniżej nie wyszczególniono grup z Torunia (brak szczegółowych danych, na potrzeby statystyk założono że są tam 2 wspólnoty i 1 prewspólnota. Również ze względu na brak danych, w tabeli nie odnotowano jednej z prewspólnot z Poznania.

wspólnota	kobiety	mężczyźni	razem
Białystok	23	3	26
Arka	8	1	9
prewspólnota bia	6	1	7
Św. Ignacy	9	1	10
Bytom	6	1	7
Seniorzy	6	1	7
Gdańsk	14	4	18
Manresa	9	2	11
Radość	5	2	7
Gdynia	25	3	28
Betania	6	1	7
Góra Tabor	5	1	6
Oremus	6		6
Pustynia	8	1	9
Kalisz	22	8	30
Duch Święty	9	2	11
Jan Paweł II	7	2	9
Św. Józef	6	4	10
Kraków	8	4	12
Ad Amorem	4	4	8
Adsumus	4		4
Lublin	43	22	65
Deesis	10	5	15
Effata	2	2	4
Św. Faustyna	10	8	18
W drodze	7		7
Wspólnota 77	8	2	10
Wspólnota Małżeństw	6	5	11
Łódź	15	5	20
Emaus	4	2	6
Fiat	5	2	7
Rodzina	6	1	7
Piotrków Trybunalski	12	4	16

wspólnota	kobiety	mężczyźni	razem
Poznań	35	14	49
Betesda	6	3	9
Jutrzenka	6	6	12
Płomień	9	1	10
Pobiedziska	3	2	5
prewspólnota poz	11	2	13
Murowana Goślina	16	4	20
Światło	11		11
Uzdrowienie	5	4	9
Radom	6		6
Reszta Izraela	6		6
Szczecin	13	1	14
prewspólnota szcz	8	1	9
Sykomora	5		5
Toruń	19	5	24
Warszawa	96	26	122
Droga	7	1	8
Effata	7	3	10
Emaus	3	3	6
Galilea	9		9
Magis	3	4	7
prewspólnota waw	8	3	11
Słowo	9	1	10
Św. Andrzej Bobola	8		8
Św. Jan	8	1	9
Św. Józef	5	2	7
Św. Juda Tadeusz	3	3	6
Św. Paweł	5	1	6
Św. Rodzina	9		9
Św. Szczepan	4	2	6
Św. Szymon Cyrenejczyk	3	1	4
Znak	5	1	6
Suma końcowa	353	104	457

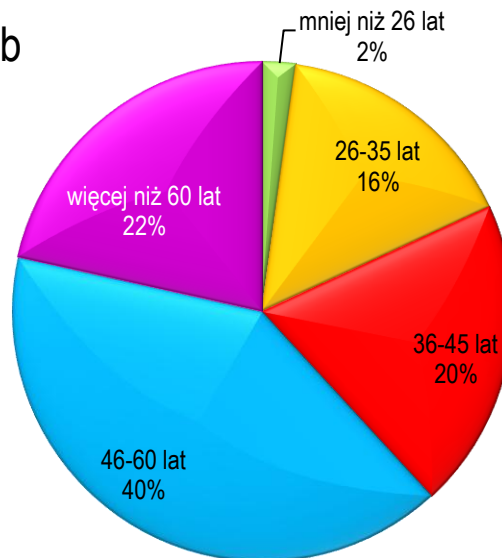
PŁEĆ

77% osób we Wspólnocie stanowią kobiety. Największy odsetek mężczyzn mają wspólnoty w Lublinie, Krakowie i Poznaniu. W Radomiu, gdzie jest tylko jedna grupa, jest 100% kobiet.



WIEK

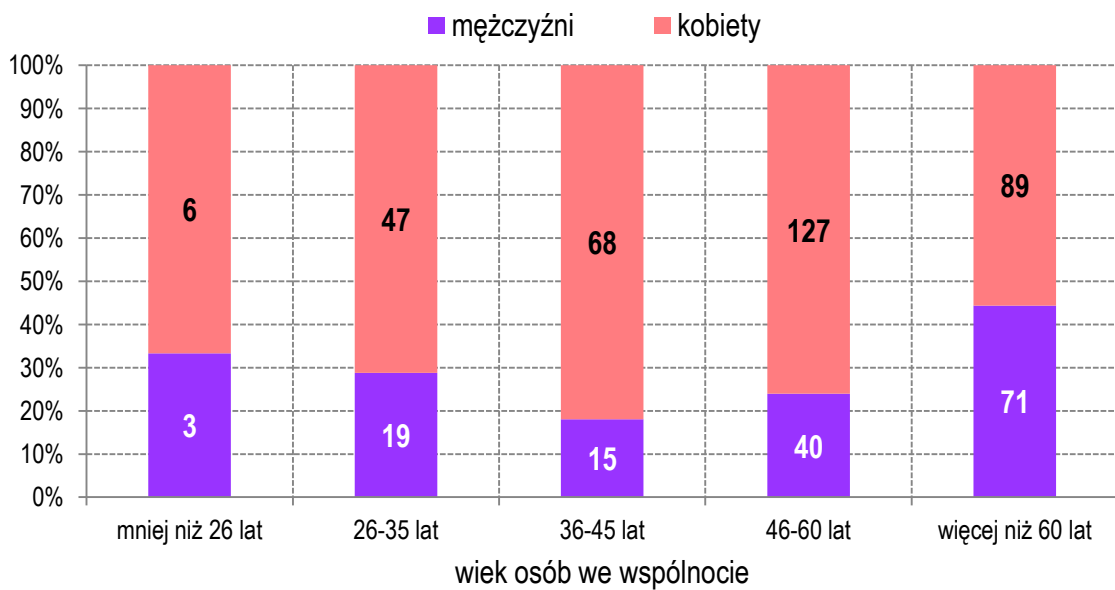
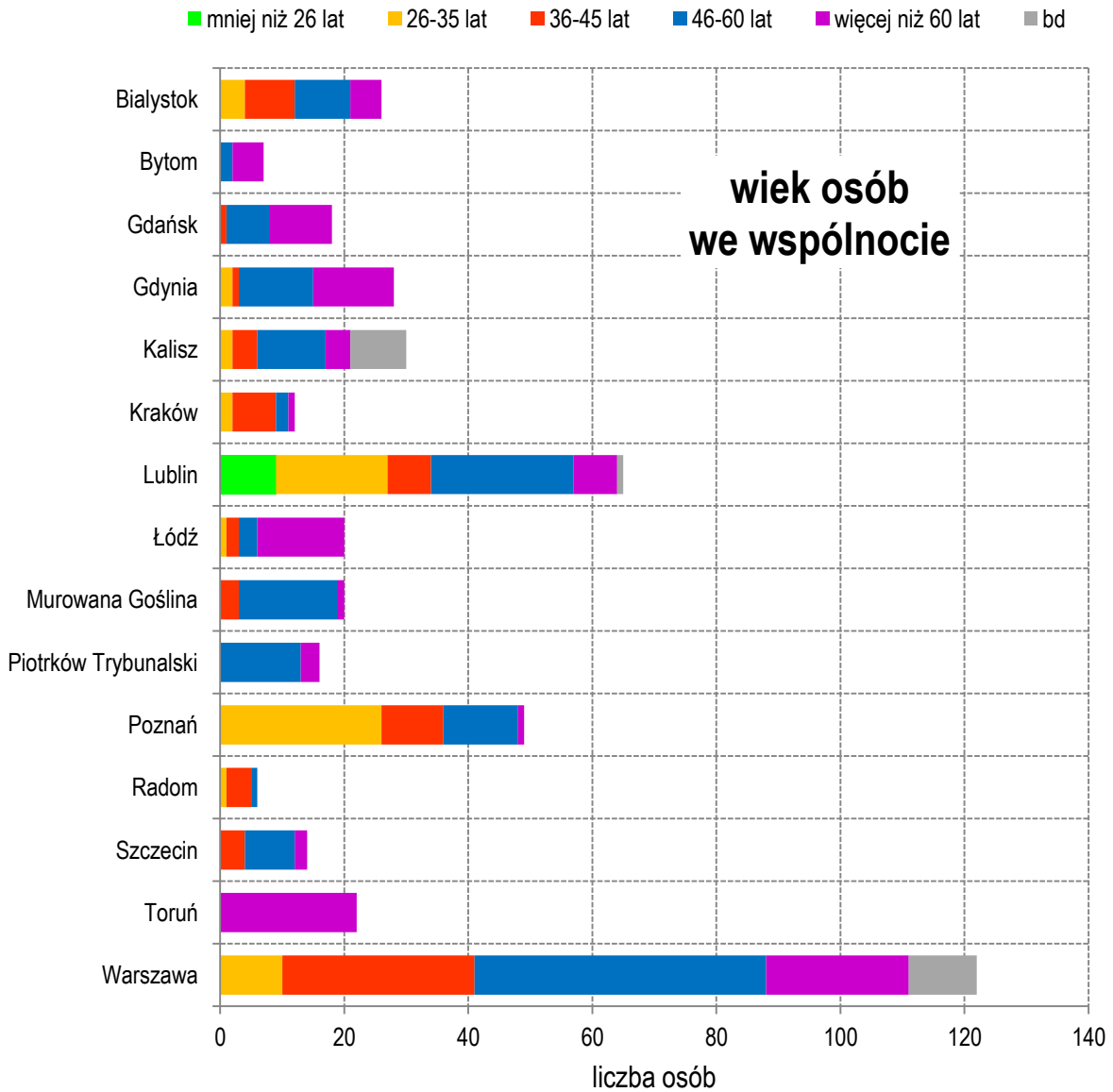
Wiek osób
w WŻCh



Na wykresie znalazło się najwięcej koloru niebieskiego odpowiadającego przedziałowi wiekowemu 46-60 lat, oraz fioletowego dla przedziału ponad 60 lat.

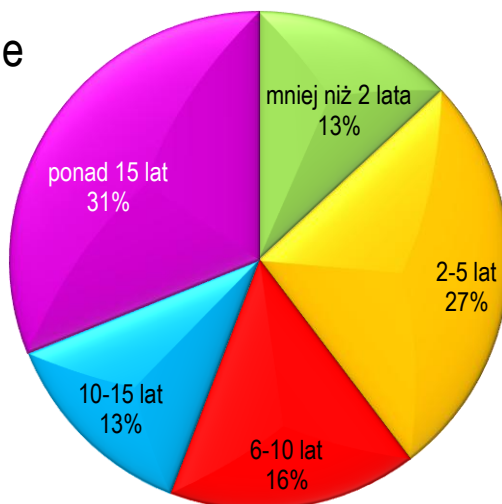
Największy odsetek osób młodych mają wspólnoty w Lublinie i Poznaniu. Nieźle jest też pod tym względem w Warszawie. Niektóre wspólnoty są wyraźnie zaawansowane wiekowo (dominacja fioletu i niebieskiego): Bytom, Gdańsk, Piotrków. Największy odsetek osób po 60 roku życia ma wspólnota Łódzka.

Rozkład mężczyźni / kobiety w grupach wiekowych pokazuje, że największy odsetek mężczyzn (powyżej 30%) obecny jest w dwóch najmłodszych grupach: poniżej 26 lat i 26-35 lat. Najbardziej sfeminizowana jest grupa 36-45 (niecałe 17% mężczyzn).



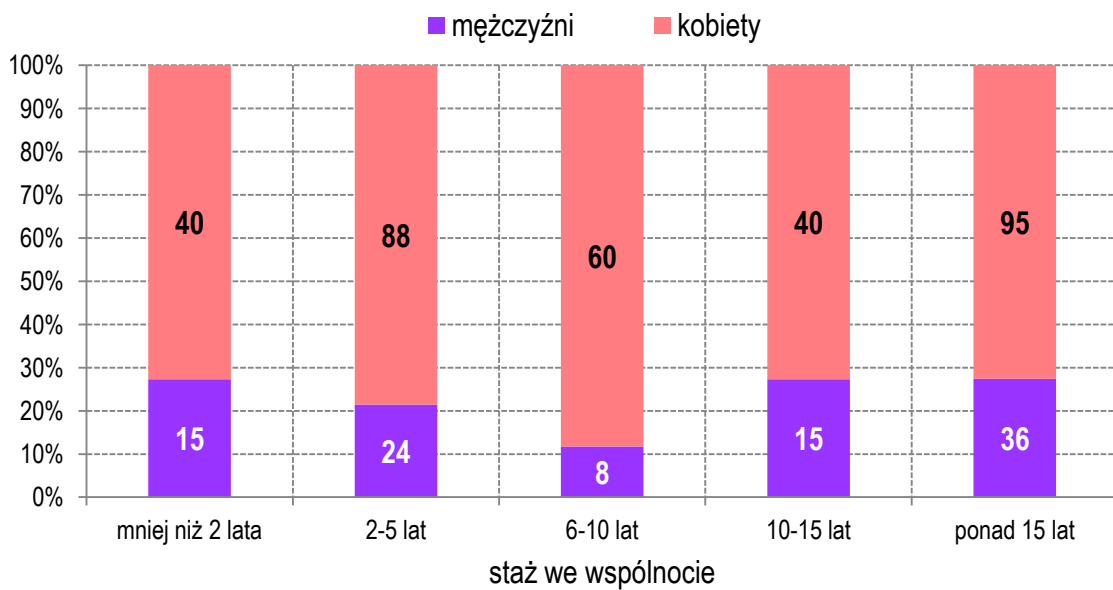
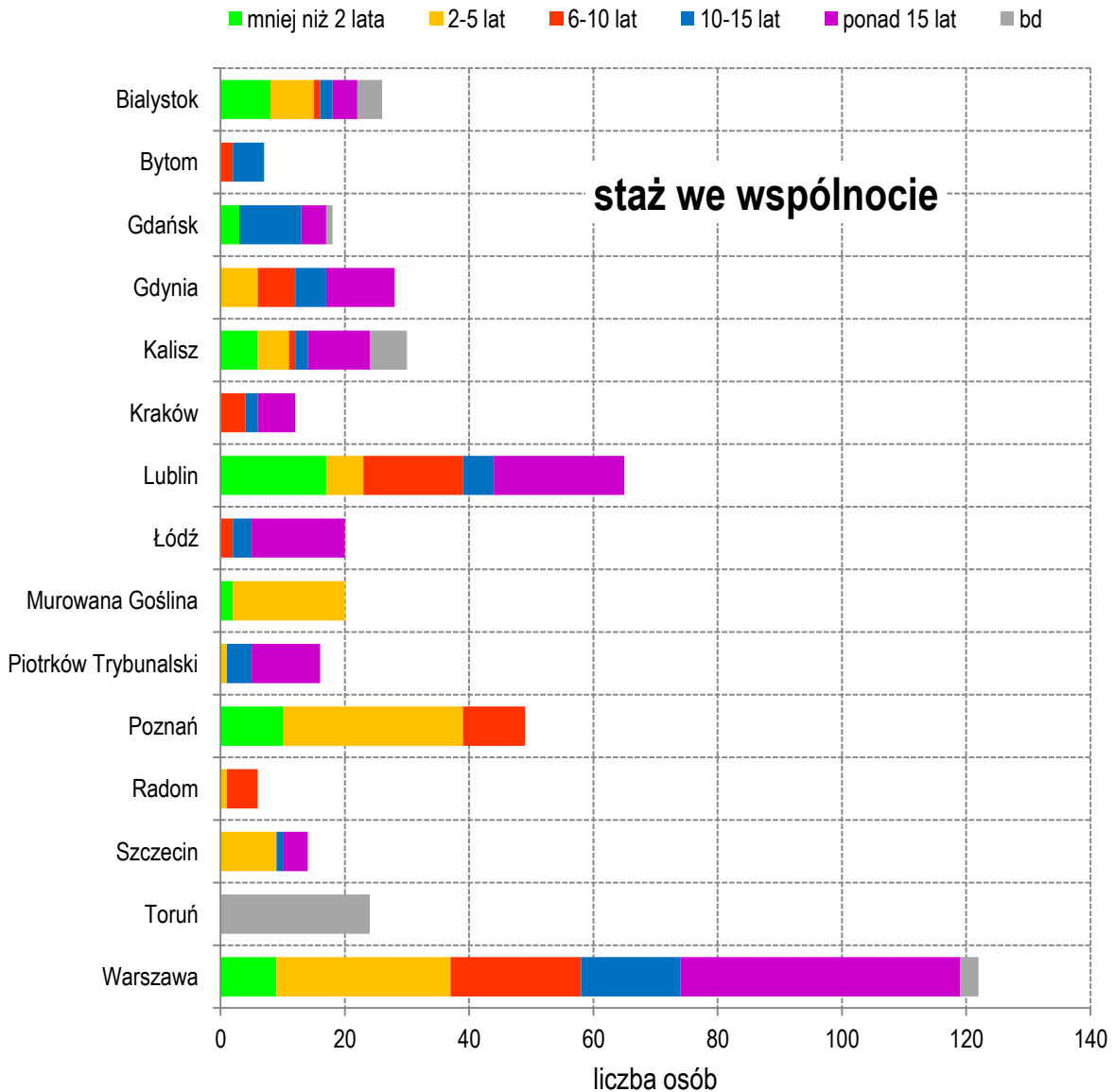
STAŻ

Staż we wspólnocie



Ta dana pokazuje dynamikę przyrostu wspólnoty. Dominują osoby z długim stażem we wspólnocie (ponad 15 lat). Widać jednak, że w ciągu 10 lat, od 1998 r. do 2007 (kolory niebieski i czerwony) doszło 29% osób będących obecnie we wspólnocie, a w ciągu ostatnich 5 lat (żółty i zielony) doszło 40% osób obecnie będących we wspólnocie. Jest to pozytywny obraz, choć należy się liczyć z tym, że z osób, które mają teraz krótki staż w WŻCh część zrezygnuje. Procentowo, największy przyrost osób nowych obserwowany jest w nowych wspólnotach: Poznańskiej i w Murowanej Goślinie. Przy czym w prezentowanych danych nie ma informacji o jednej z poznańskich prewspólnot, więc nie ma jej w tych statystykach. Nieźle też wygląda sytuacja Białegostoku, Lublina i Warszawy. Warto zauważyć, że po zastoju w latach 2007-2010 przybyły nowe osoby w Gdańsku. Niepokojący jest brak nowych osób w Bytomiu, Krakowie, Łodzi i Piotrkowie.

Największy odsetek mężczyzn dołączył do wspólnoty we wcześniejszych latach jej istnienia. Wśród osób będących ponad 15 lat i osób będących we wspólnocie 10-15 lat, jest 27% mężczyzn. Wśród osób, które doszły między 2003 a 2008 rokiem jest tylko 12% mężczyzn, a w ostatnich latach znów dołączało ich więcej (wśród osób ze stażem do 2 lat jest 27% mężczyzn).



PRZYMIERZE

Większość (68%) osób będących w WŻCh (czyli członów, kandydatów i sympatyków) ma Przymierze. Z czego 19% ma Przymierze Stałe a 49% czasowe. Największy odsetek osób bez Przymierza (kolor niebieski) jest w Białymstoku – ok. 70%. Największy odsetek osób z przymierzem stałym ma wspólnota Łódzka (45%), Krakowska (33%) i Warszawska (32%). Warszawa dysponuje największym zapleczem osób ze Stałym Przymierzem – 39 osób.

